



МУНИЦИПАЛЬНОЕ УЧРЕЖДЕНИЕ ДОПОЛНИТЕЛЬНОГО ОБРАЗОВАНИЯ
«ВЕНЕВСКИЙ ДЕТСКО-ЮНОШЕСКИЙ ЦЕНТР ИМЕНИ Н.Т. ПОЛУКАРОВА»

«СОГЛАСОВАНО»
Председатель первичной
профсоюзной организации
МУДО «ВДЮЦ им. Н.Т. Полукарова»
Павлова Т.В. 
« 01 » 09 2025 года

«УТВЕРЖДАЮ»
Директор МУДО
«ВДЮЦ им. Н.Т. Полукарова»
Архипова О.А.

2025 года

**ПЛАН ГРАЖДАНСКОЙ ОБОРОНЫ
В МУДО «ВДЮЦ ИМЕНИ Н.Т. ПОЛУКАРОВА»**

г. Венев

2025 г.

Раздел I. Краткая оценка возможной обстановки на объекте в результате воздействия противника

1. Краткая характеристика

МУДО «Веневский детско-юношеский центр им. Н.Т. Полукарова» расположен по адресу: Тульская область, г. Венев, ул. Красная площадь, д.28. Расположен на равнинной территории среднерусской возвышенности в лесостепной зоне. Климат умеренно континентальный, характеризуется умеренно холодной зимой и теплым летом. Среднегодовая температура +5 °С (стандартное отклонение 11 °С), средняя температура января -10 °С, июля +20 °С. Продолжительность периода с положительными температурами составляет 220—225 дней. Годовое количество осадков около 500мм. Продолжительность дня в Веневе очень сильно меняется в течение года. В году самый короткий день месяца - 21 декабря, когда светлое время суток составляет 7 часов 18 минут, а самый длинный - 23 июня со светлым временем суток 17 часов 14 минут.

Рядом с учреждением находится река Веневка. Вредных и опасных предприятий рядом нет.

Количество обучающихся – 808 чел. возрастом от 5 до 18 лет.

Количество обслуживаемых в день – 150 чел.

Количество основных сотрудников – 23 чел.

Здание кирпичное двухэтажное. Не имеет подвального помещения. Общая площадь 447,8 кв.м. Состоит из 7 кабинетов, раздевалки и туалета.

Ближайшая остановка общественного транспорта в 300м от здания.

Здание подключено к коммунально-энергетическим сетям централизованного обеспечения водой, теплом, канализацией, электроэнергией. Обеспечено первичными средствами пожаротушения, пожарной сигнализацией и тревожной кнопкой.

Средствами оповещения и связи служат стационарные телефоны, почта и мобильные телефоны.

Исходя из обстановки, которая может сложиться при возникновении различных чрезвычайных ситуаций, в МУДО «ВДЮЦ им. Н.Т. Полукарова» разработана система подготовки персонала и обучающихся в повседневной обстановке, направленной на снижение влияния аварий, катастроф и стихийных бедствий.

С этой целью проводится:

1. По пожарной безопасности

- имеется ответственный за противопожарную безопасность, учреждение оборудовано первичными средствами пожаротушения, пожарной сигнализацией и тревожной кнопкой;

- разработаны и изучены со всем персоналом, обучающимися инструкции по мерам пожарной безопасности и действия при пожаре;

- ежеквартально проводятся занятия по специальной подготовке с ответственным за противопожарные действия.

2. По антитеррористической защищенности

- разработаны и постоянно изучаются инструкции по действиям персонала и обучающихся при угрозах и актах терроризма;

- у руководящего состава вырабатываются практические навыки в организации и проведении мероприятий по защите персонала и обучающихся при актах терроризма;

- ежеквартально проводятся тренировки, постоянно проводятся занятия с руководящим составом, в ходе которых вырабатываются практические навыки по противодействию актам терроризма;

- с персоналом и обучающимися изучаются материалы, документы, памятки;

- повышается готовность сил и средств учреждения к противодействию актам терроризма.

3. По снежным заносам и низким температурам

- подготовлен и содержится в постоянной готовности инвентарь для расчистки снега;

- постоянно осуществляется контроль за состоянием электроснабжения, систем тепло и водоснабжения, содержанием в закрытом состоянии окон и форточек после занятий, их утеплениям.

Выводы из оценки обстановки:

Основные усилия и средства сил и средств учреждения при проведении работ по ликвидации последствий чрезвычайных ситуаций необходимо сосредоточить на следующих направлениях:

- спасение людей и предотвращение разрастания последствий стихийных бедствий;
- локализация и ликвидация вторичных очагов поражения;
- оказание медицинской помощи пострадавшим и дальнейшая их транспортировка в лечебные учреждения;
- восстановление функционирования объекта.

Раздел II. Выполнение мероприятий гражданской обороны в ОУ при планомерном приведении его в готовность

1. С получением распоряжения на проведение первоочередных мероприятий ГО I очереди выполнить пункты 1-10 календарного плана.

С получением распоряжения на проведение первоочередных мероприятий ГО II очереди выполнить пункты 11-18 календарного плана.

С получением распоряжения на проведение мероприятий «мероприятий ГО III очереди» выполнить пункты 19-25 календарного плана.

1. Организация укрытия в защитных сооружениях

С получением сообщения о воздушной опасности в течение 10-12 минут укрыть в закреплённом убежище (ПРУ) (адрес), всех учащихся и постоянный состав. В убежище следовать по классам (группам) во главе с педагогом, ведущим урок. В убежище строго выполнять требования его администрации.

Расчет укрытия (где, кто, количество, старшие, маршрут следования) прилагается.

2. Противорадиационная и противохимическая защита

Обеспечение учащихся и персонала средствами индивидуальной защиты осуществить в соответствии с расчетом потребности.

3. Медицинская защита

Медицинская помощь организуется силами санитарного поста.

В течение «Ч»+1 час выдать из запасов учебного заведения индивидуальные аптечки АИ-2, йодистый препарат и индивидуальные перевязочные пакеты.

4. Организация управления, оповещения и связи

Излагается порядок оповещения постоянного состава учебного заведения и учащихся в рабочее и нерабочее время, как в городе, так и в безопасной зоне.

Уточняется порядок управления в ходе выполнения эвакуационных мероприятий.

Излагается порядок обеспечения связи с вышестоящими органами.

Определяется порядок информирования и представления донесений.

5. Организация основных видов обеспечения мероприятий ГО

Раздел III. Выполнение мероприятий гражданской обороны при внезапном нападении противника

1. Организация и проведение мероприятий по сигналам о воздушной опасности («Воздушная тревога!») – выполнять п.п. 32-36 календарного плана (план расположен дальше по тексту)

Организация эвакуационных мероприятий – выполнять п.п. 26-31 календарного плана.

При объявлении эвакуации, учащиеся распускаются по домам и эвакуируются совместно с родителями.

Постоянный состав учебного заведения и члены их семей эвакуируются в районы, предназначенные для их размещения по планам эвакуации. Каждый человек должен знать, куда он эвакуируется.

Вместе с тем решением органа местного управления учебное заведение может эвакуироваться самостоятельно своим основным составом. Выполнить пункты 26-31 календарного плана.

В указанный район подлежат эвакуации:

- постоянный состав 23 чел.;
- члены семей постоянного состава 79 чел.

в том числе:

- ж/д транспортом со сборного эвакуационного пункта (СЭП) Тульская область, г. Венев, ул. Станционная, д. 15.

- автомобильным транспортом с СЭП г. Венев, ул. Красная площадь, д.28.

- пешим порядком с СЭП г. Венев, ул. Красная площадь, д.28.

Эвакуационные мероприятия проводятся по расчету, а расквартирование – согласно приложению.

Эвакуационной группе иметь списки эвакуируемых отдельно для каждого вида эвакуации. Для подготовки эвакуации и погрузки учебно-наглядных пособий (имущество учреждения не вывозится) создать команду общей численностью 10 чел.

Для сдачи учебного заведения под охрану создать группу в составе 5 человек. Старший группы – заместитель директора.

Ответственный за подготовку, сосредоточение, погрузку и разгрузку в загородной зоне учебно-наглядных пособий и имущества - завхоз.

Ответственный за продовольственное, материально-техническое и другие виды обеспечения в безопасной зоне – согласно решению местных органов власти.

2. Организация и проведение мероприятий по сигналу отбоя воздушной опасности («Отбой воздушной тревоги»)

Действия осуществляются в соответствии с пунктами 37-41 календарного плана.

КАЛЕНДАРНЫЙ ПЛАН ОСНОВНЫХ МЕРОПРИЯТИЙ ГО в МУДО «ВДЮЦ ИМЕНИ Н.Т. ПОЛУКАРОВА»

N	Мероприятия	Сроки проведения	Ответственные за выполнение
При планомерном проведении мероприятий ГО			
а). С введением первоочередных мероприятий ГО I очереди			
1.	Собрать руководящий состав МУДО «ВДЮЦ им. Н.Т.Полукарова», довести обстановку, поставить задачи	«Ч»+0,5-2 ч	Руководитель ГО, звено связи и оповещения
2.	Уточнить план гражданской обороны, расчеты по защите и порядок заполнения защитного сооружения	«Ч»+2 ч	Уполномоченный по ГО и ЧС
3.	Развернуть пункт выдачи СИЗ	«Ч»+10 ч	Зам. рук. ГО по МТО
4.	Укомплектовать формирования педагогами и обучающимися старшего возраста	«Ч»+2 ч	Уполномоченный по ГО и ЧС, рук. формирований
5.	Провести подготовительные мероприятия по усилению охраны общественного порядка	«Ч»+2 ч	Уполномоченный по ГО и ЧС
6.	Привести в готовность пункт управления ГО учебного заведения, проверить средства связи и оповещения	«Ч»+3 ч	Уполномоченный по ГО и ЧС, рук. звена связи и оповещения
7.	Организовать круглосуточное дежурство педагогического состава на пункте управления (ПУ)	«Ч»+2 ч	Уполномоченный по ГО и ЧС
8.	Подготовить инструменты и материалы для строительства щелей во дворе (в учебном заведении, не имеющих закрепленных защитных сооружений)	«Ч»+2 ч	Зам. рук. ГО по МТО
9.	Проверить работоспособность приборов радиационной, химической разведки и дозиметрического контроля после их получения	«Ч»+2 ч	Уполномоченный по ГО и ЧС, рук. поста РХН
10.	На занятиях подготовить ватно-марлевые повязки и накладки из пленочных материалов	в течение учебного процесса	Педагоги дополнительного образования
б). С введением первоочередных мероприятий ГО II очереди			
11.	Привести в готовность радиоузел учебного заведения и другие средства связи и оповещения	«Ч»+2 ч	Уполномоченный по ГО и ЧС, рук. звена связи и оповещения

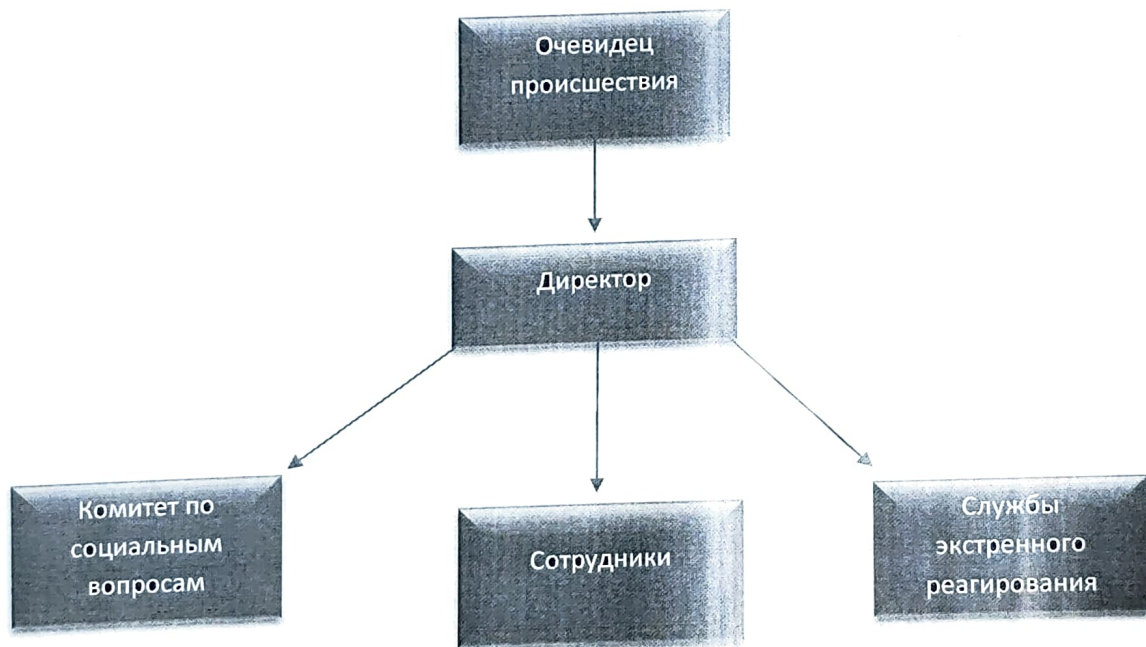
12.	Получить недостающие приборы радиационной, химической разведки и дозиметрического контроля	«Ч»+15 ч	Уполномоченный по ГО и ЧС
13.	Проверить готовность убежища. Уточнить порядок размещения	«Ч»+5 ч	Уполномоченный по ГО и ЧС, рук. звена по обслуж. ЗС
14.	Уточнить порядок получения продовольствия, медикаментов и медицинского имущества для закладки в защитные сооружения	«Ч»+3 ч	Зам. рук. ГО по МТО
15.	Выставить пост радиационного и химического наблюдения	«Ч»+2 ч	Уполномоченный по ГО и ЧС, начальник ПРХН
16.	Готовить к вывозу в загородную зону наглядные пособия и другое имущество МУДО «ВДЮЦ им.Н.Т. Полукарова»	«Ч»+10 ч	Зам. рук. ГО по МТО, педагоги
17.	Изготовить простейшие средства индивидуальной (пленочные накладки, ватно-марлевые повязки, ПТМ)	в течение учебного процесса	Зам. рук. ГО по МТО, педагоги
18.	Уточнить в РЭУ порядок передачи помещения учебного заведения и остающегося имущества	«Ч»+12 ч	Зам. рук. ГО по МТО
в). С введением первоочередных мероприятий III очереди			
19.	Ввести в действие план ГО и установить круглосуточное дежурство	«Ч»+0,5 ч	Рук. ГО, уполномоченный по ГО и ЧС
20.	Подготовить под укрытие подвальную часть здания	«Ч»+12 ч	Уполномоченный по ГО и ЧС, рук. спас. группы
21.	Оборудовать во дворе место для поста радиационного и химического наблюдения	«Ч»+12 ч	Уполномоченный по ГО и ЧС, рук. ПРХН
22.	Доукомплектовать формирования ГО и оснастить имеющимися средствами защиты	«Ч»+2 ч	Уполномоченный по ГО и ЧС, зам. рук. ГО по МТО
23.	Уточнить расчеты на проведение эвакуационных мероприятий сотрудников и членов их семей	«Ч»+6 ч	Зам. рук. ГО по эвакуации, уполномоченный по ГО и ЧС
24.	Провести светомаскировочные мероприятия	«Ч»+4 ч	Уполномоченный по ГО и ЧС, зам. рук. ГО по МТО, педагоги
25.	Подготовить к вывозу в загородную зону наглядные пособия и другое имущество по	«Ч»+6 ч	Зам. рук. ГО по МТО, педагоги

	указанию управления образования города (района)		
С получением распоряжения на проведение эвакуационных мероприятий			
26.	Объявить сбор учителей и остальных работников, поставить задачи на эвакуацию	«Ч»+2 ч	Рук. ГО, уполномоченный по ГО и ЧС
27.	Прекратить занятия, всех учащихся отпустить домой	«Ч»+3 ч	Руководитель ГО
28.	Решить вопросы с транспортом для вывоза в загородную зону наглядных пособий и другого имущества. Укомплектовать погрузочную команду	«Ч»+4 ч	Уполномоченный по ГО и ЧС, зам. рук. ГО по МТО
29.	Организовать передачу здания под охрану полиции	«Ч»+12 ч	Зам. рук. ГО по МТО
30.	Развернуть работу эвакуационной группы, организовать и поддерживать взаимодействие с городской (районной) эвакуационной комиссией	«Ч»+6 ч	Руководитель эвакуационной комиссии
31.	С прибытием в безопасную зону решить вопросы трудоустройства и материально-технического обеспечения эвакуированных	«Ч»+72 ч	Руководитель ГО
При внезапном нападении противника			
а). По сообщению о воздушной опасности («Воздушная тревога»)			
32.	Довести сигнал до персонала и обучающихся МУДО «ВДЮЦ им. Н.Т.Полукарова»	«Ч»+3-6 мин.	Рук. звена оповещения, уполномоченный по ГО и ЧС
33.	Отключить источники электроэнергии, тепла и газоснабжения	«Ч»+3 мин.	Зам. рук. ГО по МТО
34.	Выдать средства индивидуальной защиты (по возможности)	«Ч»+15 мин.	Зам. рук. ГО по МТО
35.	Укрыть обучающихся и постоянный состав в защитном сооружении, закрепленном за ОУ	«Ч»+15 мин.	Уполномоченный по ГО и ЧС, педагоги
36.	Обеспечить соблюдение порядка в защитном сооружении	весь период	Педагоги
б). После нападения противника («Отбой воздушной тревоги»)			
37.	Восстановить нарушенное управление, связь и оповещение	до окончания восстановления	Уполномоченный по ГО и ЧС
38.	Приступить к выполнению режима радиационной защиты (если он был введен управлением по делам ГО и ЧС города (района))	«Ч»+1,5 ч	Уполномоченный по ГО и ЧС
39.	Организовать дозиметрический и	весь период	Уполномоченный по

	химический контроль		ГО и ЧС, рук. ПРХН
40.	Организовать аварийно-спасательные и другие неотложные работы	«Ч»+2 ч	Уполномоченный по ГО и ЧС, рук. спас. группы
41.	Оказать первую медицинскую помощь пораженным	«Ч»+1 ч	Уполномоченный по ГО и ЧС, рук. спасательной группы, санитарный пост

Приложение 2

Схема оповещения должностных лиц ГО
МУДО «ВДЮЦ им. Н.Т.Полукарова»



Расчет сил объектового звена

№ п/п		Кол- во чел.	Огнетуш.	Пож. щит	Противог.	Защ. костюм	Пож. кран	ВПХР
1	Комиссия по предупреждению и ликвидации чрезвычайных ситуаций и обеспечению пожарной безопасности	5						
2	Эвакуационная комиссия	4						
3	Звено охраны общественного порядка	3						
4	Противопожарное звено	4						
5	Санитарный пост	4						